

Build the



Bridges

Build the



Bridges

Votre équipe est représentée par l'île centrale.

**Autour de vous, des îles ! Ce sont les équipes avec qui vous interagissez !
Mais comment le faites-vous ?**

Votre objectif :

Créer du lien entre votre île et les îles environnantes. Construisez des ponts !

L'animateur pitch l'atelier pour expliquer le sens :

**“Votre équipe est représentée par l'île centrale.
Autour de vous, des îles ! Et sur chaque île, une
équipe.**

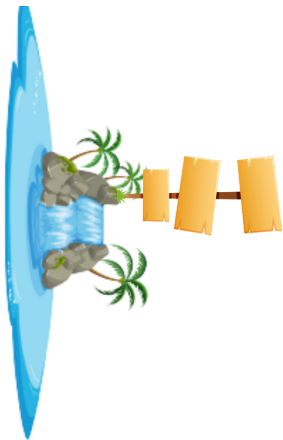
**Votre objectif : identifier avec quelles autres îles
vous interagissez et surtout, comment ? Pour cela, il
faut du lien : un pont entre votre île et les îles
environnantes.”**

- **Etape 0 : prérequis**
 - **Mettre le nom de votre équipe sur l'île centrale**
 - **Mettre les noms des membres de votre équipe sur l'île**
- **Etape 1 : détecter la transversalité**
 - **Faire le bilan des équipes avec qui votre équipe a des interactions (soyez exhaustif)**
 - **Identifier les membres importants de ces équipes**
- **Etape 2 : identifier les liens**

**Vers chaque équipe avec qui vous travaillez, il y a
un pont à construire.**

- **Etape 3 : (re)construire le lien**
- **Chaque pont va être construit avec des briques : elles représentent les actions qui lient l'autre équipe à la vôtre**
- **Les règles**
- **Les briques sont placées sur le pont en fonction de la responsabilité de l'action**
 - **Si la brique est proche de votre île : c'est de votre responsabilité**
 - **Si la brique est proche de l'île de l'autre équipe, c'est de leur responsabilité**
 - **Si elle est au centre, la responsabilité est mutuelle**
- **Les couleurs des briques représentent l'importance du type d'action :**
 - **Les briques vertes : les échanges existants**
 - **Les briques oranges : les échanges nécessaires**
 - **Les briques rouges : des échanges vitaux**
 - **Les briques violettes : des échanges vitaux à prévoir dans le futur**
- **Etape 4 : qui construit ?**
 - **Désignez un responsable de la mise en place de la brique = il est ou sera le responsable de l'action**
 - **Engagement : chaque brique rouge ou violette doit être traitée en priorité (le responsable s'engage sur un résultat et une date max)**




























pont



pont



pont



pont

pont



pont



pont



pont



pont



pont



pont



pont

